



ПРАКТИЧЕСКАЯ ОНЛАЙН-КОНФЕРЕНЦИЯ

БЫСТРОЕ КОНСТРУИРОВАНИЕ ИНТЕРАКТИВНЫХ ОНЛАЙН- УРОКОВ В CORE.

Бесплатная платформа
для дистанционного обучения


Рубцова Юлия Сергеевна

Учитель информатики в общеобразовательной
школе Новосибирской области




ПРОВЕРКА СВЯЗИ

ЕСЛИ МЕНЯ ХОРОШО ВИДНО И СЛЫШНО



ЕСЛИ МЕНЯ ТОЛЬКО ВИДНО
ИЛИ ТОЛЬКО СЛЫШНО



ЕСЛИ МЕНЯ НЕ ВИДНО И НЕ СЛЫШНО



ПРИВЕТСТВУЮ!

Я, Рубцова Юлия Сергеевна,

учитель информатики в общеобразовательной школе.
Победитель районного конкурса Учитель года-2018.
Внедряю смешанное обучение в образовательный процесс.



Вы можете связаться со мной, написав
мне на почту:

ylyarubtsova@gmail.com



Страницы в соц. Сетях

<https://vk.com/ylalyasha>

1

БЫСТРОЕ КОНСТРУИРОВАНИЕ ИНТЕРАКТИВНЫХ ОНЛАЙН-УРОКОВ В CORE

В вашем распоряжении более 40 типов упражнений проверки знаний для различных предметов (есть интеграция с LearningApps).



CORE - бесплатная платформа для дистанционного обучения и работы в классе



Особенности, преимущества и возможности платформы

- Интуитивный конструктор онлайн-уроков
- Автоматизированное оценивание учеников
- Адаптивность
- Высокая скорость коммуникации
- Инструменты аналитики




Начало работы с платформой CORE

Неограниченное количество уроков

Широкий спектр проверочных упражнений

Вы сможете

- Организовать дистанционное обучение во время карантина и каникул.
- Сократить время на подготовку к занятиям, высвободить время для себя.
- Внедрить современные образовательные форматы.
- Разработать интерактивные онлайн-уроки, проверочные задания и упражнения на самопроверку под любые устройства.
- Реализовать современные педагогические подходы: смешанная и проектно-ориентированные формы обучения.
- Автоматизировать проверку домашних заданий, срезов и контрольных работ.
- Получить методическую поддержку сообщества прогрессивных педагогов и экспертов.



CORE

Русский 

Вход | Регистрация

ВАШ E-MAIL
Ваш e-mail

ПАРОЛЬ
Пароль 

Войти

[Забыли пароль?](#)

РЕГИСТРАЦИЯ И ВХОД

МЕГА
ТАЛАНТ

CORE

Русский ▾

Вход

Регистрация

ВАШЕ-МАЙЛ*
Ваш e-mail*

ПРИДУМАЙТЕ ПАРОЛЬ*
Придумайте пароль* 

ФАМИЛИЯ*
Фамилия*

ИМЯ*
Имя*

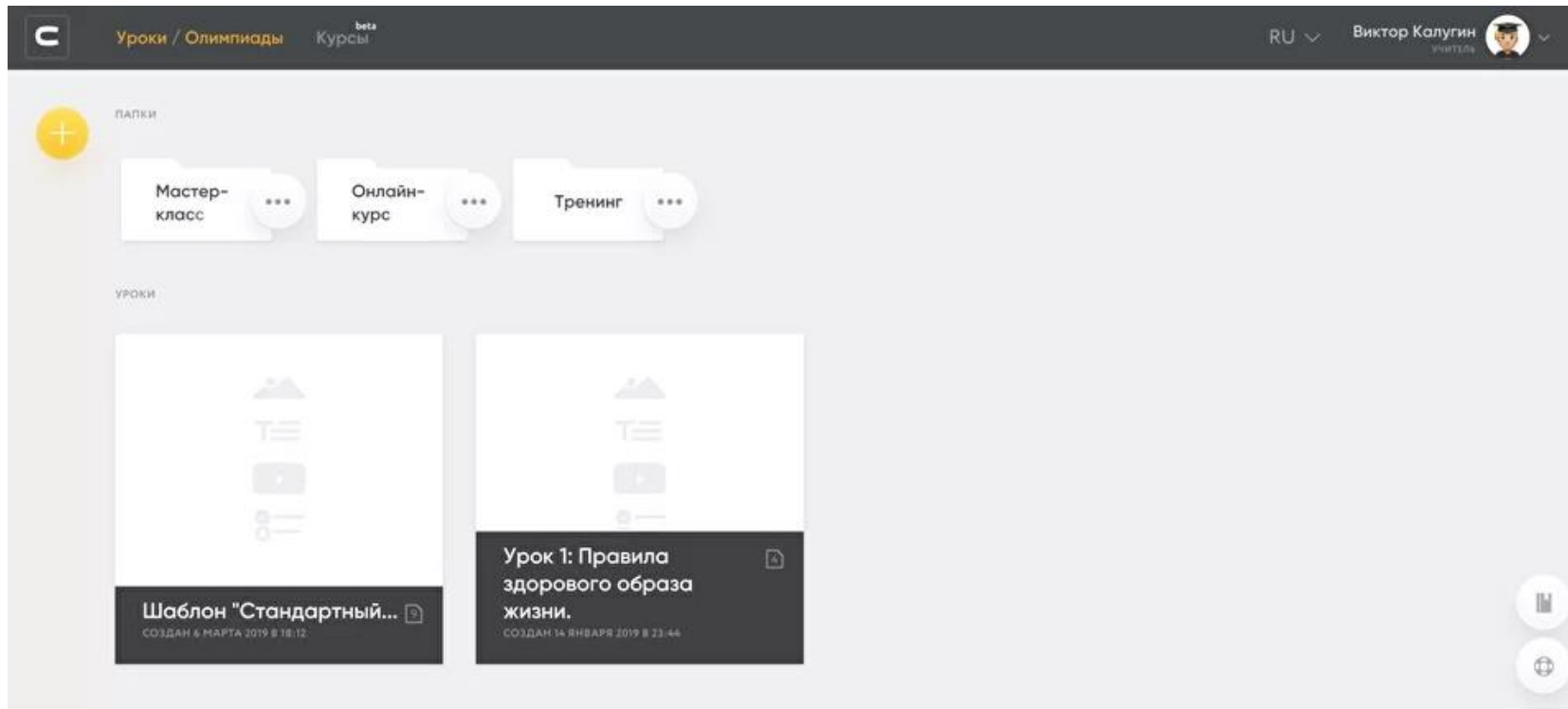
Я ознакомился с [правилами](#),
политикой [конфиденциальности](#) и
принимаю условия

Зарегистрироваться


✉ help@coreapp.ai



МОИ УРОКИ И ПАПКИ



На стартовой странице конструктора отображаются «Мои уроки» и папки. Папки нужны для того, чтобы организовывать пространство, распределяя уроки. Например, по классам, предметам и т.д.



НАСТРОЙКА СТРАНИЦЫ

Страницы бывают двух типов: обычная или контрольная.

По умолчанию страница является обычной. Тип страницы можно переключить с помощью соответствующего тумблера:

Контрольная страница не дает возможность ученику получить обратную связь от системы, а сразу отправляется учителю. Такие страницы лучше всего использовать для контроля полученных знаний и тренировки.


Тип страницы применяется ко всем тестам на ней. Если необходимо сделать часть вопросов с мгновенной обратной связью, а часть — без, расположите тесты на разных страницах, присвоив им соответствующие свойства.


В настройках страницы можно в том числе включить рандомизацию заданий. При включенной рандомизации заданий разным ученикам в разных прохождениях будет показываться разный порядок заданий внутри страницы.


ПУБЛИКАЦИЯ УРОКА

Отправить урок

Ученикам




ПО КОДУ УРОКА  ССЫЛКОЙ НА УРОК

B6EL 

Копировать ссылку

Другим учителям

Отправьте ссылку на урок другим учителям, чтобы они могли сделать копию и использовать ваш урок.



Для того, чтобы Ваш урок увидели остальные, необходимо нажать на кнопку «Поделиться». Она расположена в правом верхнем углу окна. Далее необходимо нажать на кнопку «Опубликовать» на всплывающем окне.

ПУБЛИКАЦИЯ УРОКА

Вход в материал



Войти как Виктор
Калугин

Продолжить

← Войти по-другому

👁️ Версия для людей с особенностями зрения

НАСТРОЙКА УРОКА

Настройки урока

ID мероприятия

Ограничивать прохождение урока по времени ?

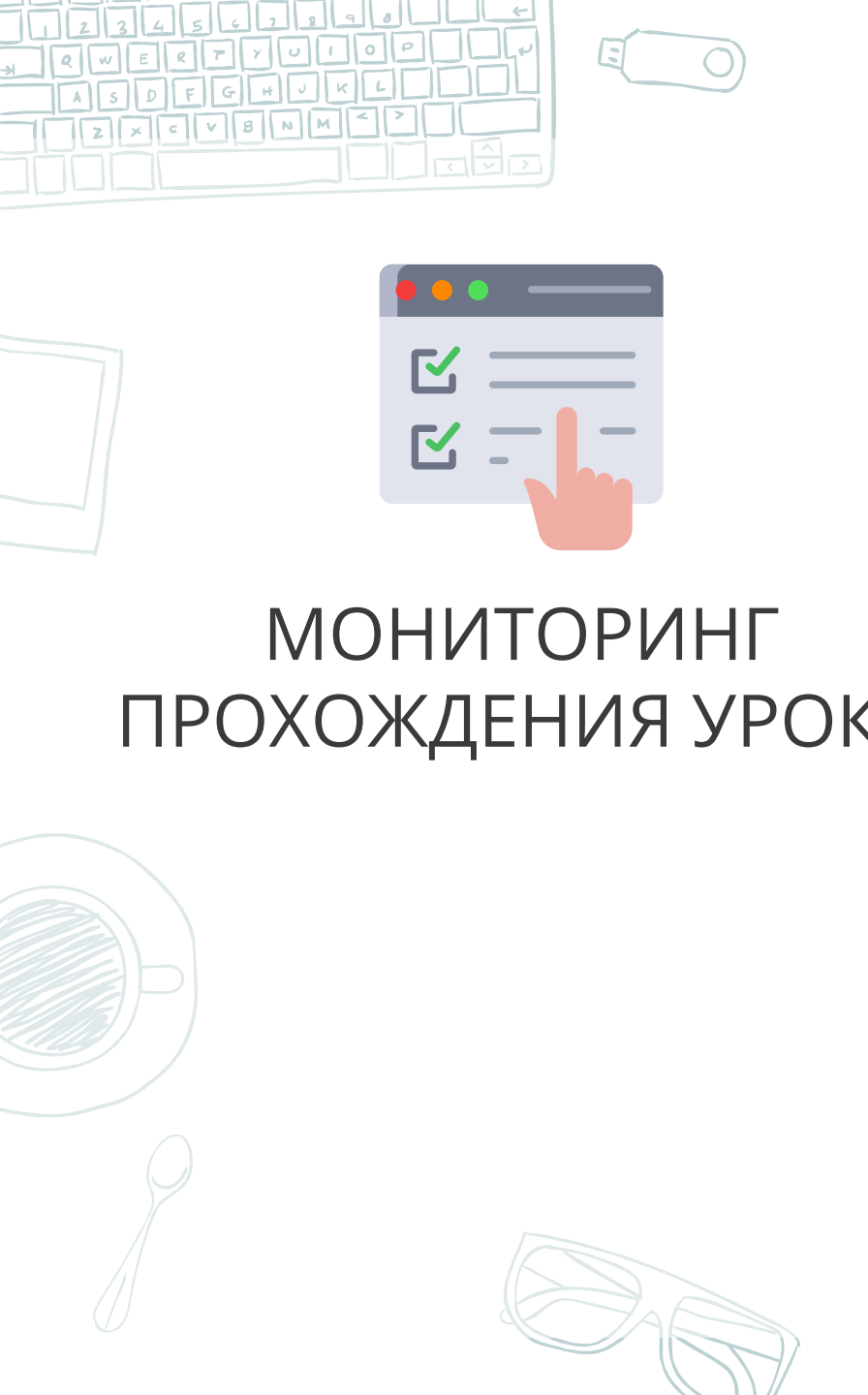
25 мин.

Ограничить срок доступа к уроку ?

Доступ только по LTI ?

На этапе контроля знаний зачастую необходимо ограничить время прохождения заданий, например, теста. Для этого в CORE на этапе отправки урока ученикам можно задать следующие параметры:

- время, за которое ученику необходимо пройти урок (в минутах, работает как таймер);
- срок жизни урока. Например, для того, чтобы ограничить возможность делать домашнее задание к уроку в день проведения урока, можно поставить своеобразный «дедлайн».




МОНИТОРИНГ ПРОХОЖДЕНИЯ УРОКА



Чтобы увидеть, как проходят урок ученики, Вам нужно выбрать в меню настроек «Прохождения».

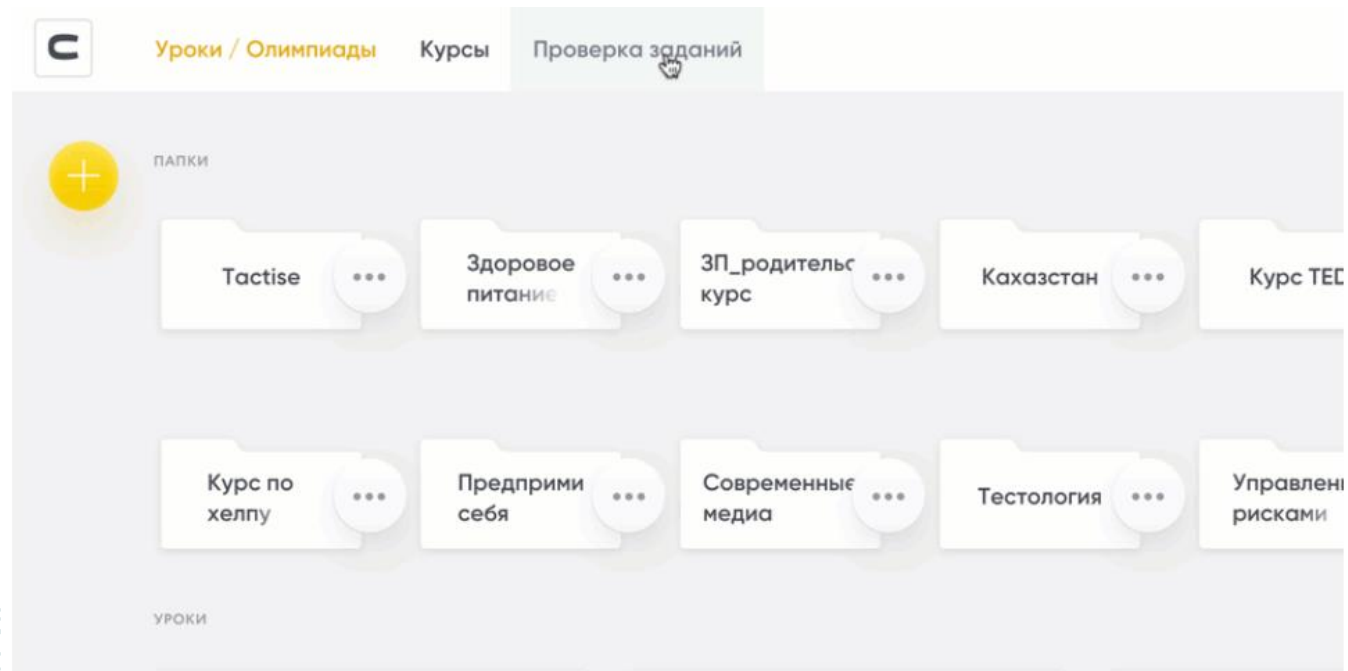
В мониторинге прохождения урока будут предоставлены следующие возможности:

- Увидеть всех учащихся, проходящих или уже прошедших урок;
- Фактический балл этих учащихся из максимального;
- На какой странице на данный момент находится каждый учащийся. Это указано в виде кружочков на страницах урока (справа от списка фамилий и имен). При наведении на кружочек всплывает подсказка с полным именем;
- При нажатии на фамилию/имя учащегося появляется информация по всем ответам на вопросы на всех страницах или на каждой отдельной странице;
- Включить режим просмотра статистики. В данном режиме появляется таблица с результатами выполнения заданий по всем учащимся одновременно.



Проверка домашних заданий

- Новый раздел «Проверка заданий» позволяет давать обратную связь ученикам, отслеживать статусы, а также принимать и отклонять ответы.





СПАСИБО ЗА ВНИМАНИЕ!

ЖЕЛАЮ ВАМ УДАЧНОЙ
ДИСТАНЦИОННОЙ РАБОТЫ!



РУБЦОВА
Юлия Сергеевна



Вы можете связаться со мной, написав мне на почту:
ylyarubtsova@gmail.com



Страницы в соц. Сетях
<https://vk.com/ylalyasha>