



Такие разные петухи к Новому году

Pretty Toys © 2009 hand made

Мистер Петух



Copyright © More Soften, Marika Van Esveld



Голова
2 детали

Клюв
1 деталь

Средняя часть
туловища
2 детали

Гребень
2 детали


Крыло
4 детали

Щипоры
2 детали

Щечки
2 детали


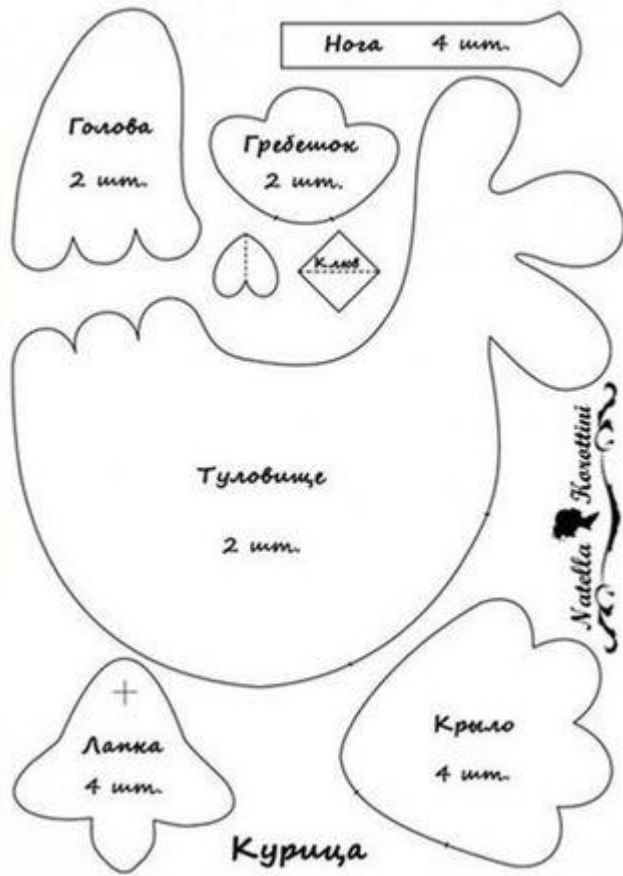
Нижняя часть
туловища
2 детали

Сережки
по
1 детали




Pretty Toys Страна Мам

Detailed description: This is a paper craft template for a rooster named 'Mr. Rooster'. The template includes several pieces: a head (2 pieces), a beak (1 piece), a middle body section (2 pieces), a comb (2 pieces), four wings, cheek flaps (2 pieces), a lower body section (2 pieces), and two sets of wattle-like appendages. A small inset image shows the finished plush toy, which is white with a red comb and wattle, a yellow beak, and a green vest. A QR code is located in the top right corner, and the copyright information is on the right side. The logo 'Pretty Toys Страна Мам' is at the bottom.



Выкройка "Петух" из фетра



Петушок Петя



ОБОЗНАЧЕНИЕ: Не зашивать, оставить место для выворачивания вытанка или сшить здесь

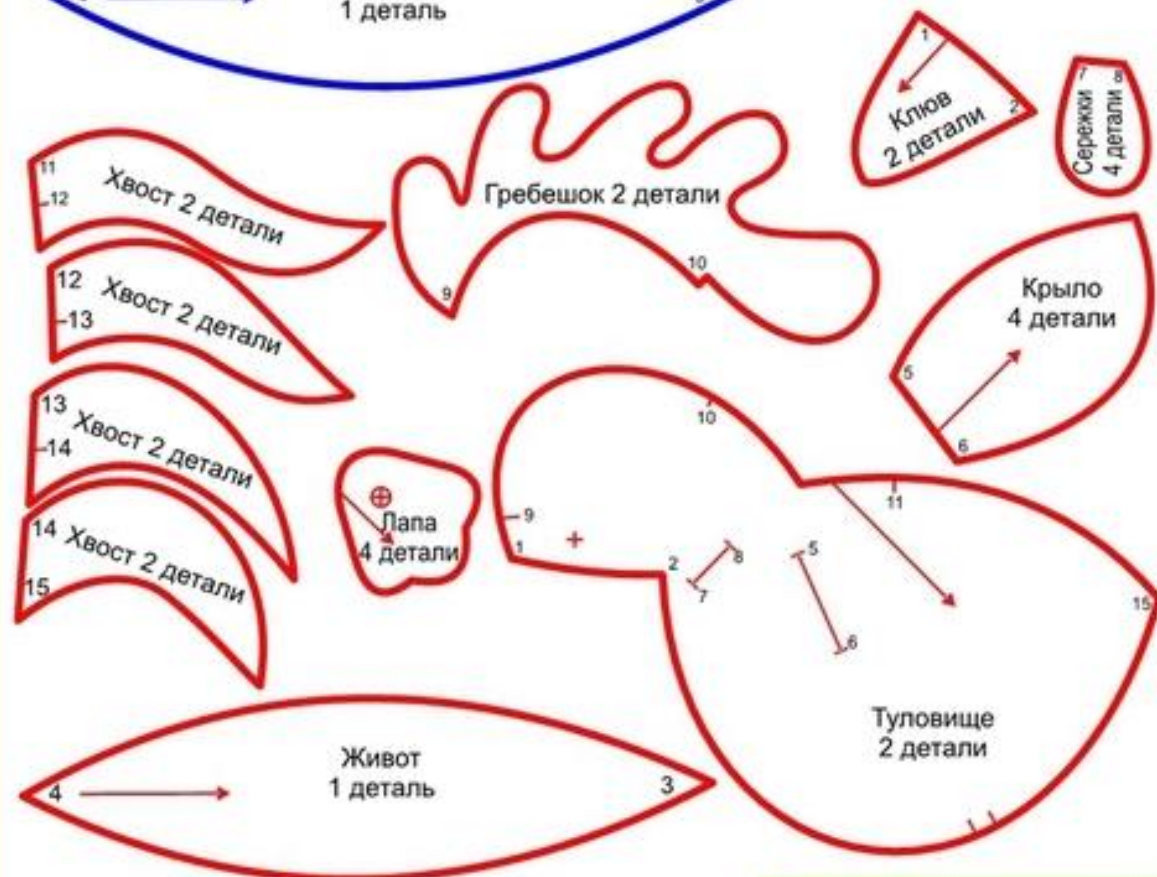
Pretty Toys © 2007
<http://sudarushka.info/>



Курочка и Петушок



Copyright © Animapix en peluche, Burda Special, 2004



ОБОЗНАЧЕНИЯ: - не зашивать, оставить место для выворачивания; - етманка или сшить здесь; - цвет материала.

